

Контрольно-измерительные материалы

Приложение № 1

Анкета для обучающихся (заполняется анонимно, с помощью педагога и без подсказок).

1. Какие правила безопасности жизни в быту ты знаешь?
 - а) нельзя играть спичками, зажигалками
 - б) нельзя трогать электроприборы;
 - в) нельзя брать лекарства без разрешения;
 - г) при пожаре не прятаться, позвонить 01, 010;
 - д) уходить с незнакомыми детьми, садиться с ними в машину.
2. Остаёшься ли ты на некоторое время один дома?

Если да, то что нельзя делать?

 - а) есть грязные овощи и фрукты;
 - б) открывать входную дверь;
 - в) трогать лекарства;
 - г) включать газовую плиту;
 - д) играть со спичками;
 - е) подходить к телефону
3. Знаешь ли ты свое имя, фамилию, домашний адрес.
4. Ты умеешь вызывать службы помощи по телефону
5. Знаешь ли ты единый телефон службы спасения
6. Какие сигналы светофора ты знаешь?

Приложение № 2

Анкета для родителей «Безопасность вашего ребёнка»

Цель: оценить актуальность проблемы безопасной жизнедеятельности детей и их родителей; целесообразность проведения специально организованной деятельности по данной теме.

1. Попадал ли Ваш ребёнок, когда-нибудь, в опасную ситуацию на улице, дома, природе? Если да, то какой выход Вы нашли из этой ситуации?
 - а) да;
 - б) нет.
2. Знакомите ли Вы своего ребёнка с правилами обращения с опасными предметами?
 - а) да;
 - б) нет.
3. Говорите ли вы с ребёнком о правилах поведения при контакте с незнакомыми людьми?
 - а) да;
 - б) нет.
4. Какие правила ПДД знает Ваш ребёнок? (перечислить)
5. Как Вы действуете, формируя безопасное поведение у ребёнка?
 - а) путём прямых запретов;
 - б) подробно объясняя ситуацию;
 - в) личный пример.
6. Как Вы поощряете своего ребёнка за соблюдение правил безопасного поведения?
 - а) словесная похвала;
 - б) не поощряю;
 - в) другое _____
7. Придерживаетесь ли Вы сами правилам дорожного движения?
 - а) всегда;
 - б) часто;
 - в) иногда;
 - г) нет.
8. Разрешаете ли Вы своему ребёнку зажигать газ, включать электроприборы, аппаратуру?
 - а) да;
 - б) нет;
 - г) только в присутствии взрослых.
9. Разрешаете ли Вы своему ребёнку подходить к телефону в Вашем отсутствии?
 - а) да;
 - б) нет.
10. Оставляете ли своего ребёнка одного дома?
 - а) да;

- б) нет.
11. Учите ли Вы своего ребенка тому, как нужно вести себя в сложных и неожиданных ситуациях?
- а) да;
 - б) нет.
12. Что на Ваш взгляд является наиболее опасным для Вашего ребенка?
13. Целесообразно ли проводить организованную деятельность по ОБЖ в детском саду?
- а) да;
 - б) нет;
 - г) не знаю.
14. Готовы ли Вы принимать участие в проведении мероприятий по ОБЖ и закреплять навыки безопасного поведения в семье?
- а) да;
 - б) нет;
 - г) не знаю.
15. Какую помощь по этим вопросам Вы хотели бы получить от работников детского сада?
-
16. Ваши пожелания работникам детского сада.

Тест «Дети и улица»

Вопрос № 1

Когда необходимо соблюдать Правила дорожного движения?

- в присутствии взрослых;
- в темное время суток;
- всегда;

- в присутствии полиции.

Вопрос № 2

Назовите всех участников дорожного движения?

- пешеходы и животные;
- водители, пассажиры, пешеходы;
- дорожные рабочие, водители;
- все перечисленные.

Вопрос № 3

Ты с друзьями играешь с мячом на детской площадке. Вдруг мяч неожиданно укатился на проезжую часть. Как поступить правильно в этом случае:

- быстро сбежать на проезжую часть и забрать мяч
- внимательно посмотреть по сторонам, убедиться, что нет автомобилей и сбежать за мячом
- попросить старших ребят забрать мяч с дороги
- попросить взрослых принести мяч

Вопрос № 4

Почему на пешеходном переходе дорогу нельзя перебежать, а нужно переходить, внимательно смотря по сторонам?

- потому что автомобили могут не успеть затормозить и наехать на пешехода
- потому что можно упасть и ушибиться
- потому что взрослым не нравятся бегающие по дорогам дети

Вопрос № 5

Для чего нужны дорожные знаки?

- чтобы регулировать движение автомобилей, пешеходов и велосипедистов
- предоставляют информацию для водителей
- чтобы не было скучно ехать
- для красоты

Вопрос № 6

Что необходимо сделать после того, как ты сел в автомобиль?

- внимательно смотреть в окно
- достать телефон, чтобы позвонить или поиграть
- пристегнуться ремнями безопасности
- проследить, чтобы водитель заблокировал двери

Вопрос № 7

Что такое "проезжая часть"?

-участок дороги, по которой передвигаются автомобили и другие транспортные средства

-место, где можно проезжать на велосипеде

-участок дороги, по которому должны ходить пешеходы

-любой участок, покрытый асфальтом

Вопрос № 8

Как называется светоотражающий предмет, который крепится к одежде.

Помогает увидеть пешехода в ночное время.

-значок

-стикер

-фликер

-телефон

Вопрос № 9

Как должен пересекать пешеходный переход велосипедист?

-проехать на велосипеде

-слезть с велосипеда и перейти пешком

-проехать на велосипеде, не держась за руль

-проехать на большой скорости

Вопрос № 10

Разрешается ли перевозка пассажиров на велосипеде?

-запрещается

-разрешается

-разрешается перевозка детей до 7 лет на специально оборудованном сиденье с подножками.

-разрешается на багажнике

Вопрос № 11

Как правильно обходить автобус?

-сзади

-спереди

-подождать, когда транспорт отъедет от остановки, тогда дорога будет хорошо видна в обе стороны, найти пешеходный переход и переходить через него по правилам.

-без разницы

Вопрос № 12

Сколько сигналов на светофоре для пешехода?

-один

-два

-три

-четыре

Вопрос № 13

Какой стороны должен придерживаться пешеход при движении по тротуару?

-безразлично

-правой стороны

-левой стороны

-по середине

Вопрос № 14

Какой транспорт относится к городскому общественному транспорту?

-автобус, троллейбус, грузовик

-самолет, поезд, теплоход

-троллейбус, автобус, трамвай

-такси

Вопрос № 15

Какие бывают пешеходные переходы?

-зебра

-наземные, подземные, надземные

-наземные, подземные

-разные

Тест

Безопасный мир

Внимание! В вопросах может быть несколько верных вариантов ответа

1. Отметьте, какая часть дороги предназначена для пешеходов.

- A) тротуар
- B) проезжая часть
- C) бордюр

2. Если вдруг вы увидели дым или огонь – телефон для вызова пожарных:

- A) 101
- B) 102
- C) 103
- D) 104

3. Отметьте, как называется травма, которая образуется при повреждении кожи в результате неосторожного обращения с режущими предметами.

- A) заноза
- B) порез
- C) ожог
- D) ушиб




4. Отметьте, где верно указаны правила безопасного поведения в быту.

A) Пролив на пол воду или другую жидкость, постарайтесь сразу же её вытереть, иначе можно поскользнуться и упасть.




B) Вынимая электрическую вилку из розетки, тяните за провод.

C) Не пользуйтесь электрическими приборами, когда моетесь в ванной или под душем.

D) Игра с какими предметами может стать причиной возникновения пожара?

A)	B)	C)
		

Отметьте, кто из ребят нарушил правила пожарной безопасности

A)	B)	C)
		

5. Отметьте, какая надпись будет на огнеопасных средствах бытовой химии.

- А) «Беречь от попадания в глаза»
- В) «Не хранить возле огня»
- С) «Ядовито!»




6. Укажите, почему огонь называют другом человека.

- А) На огне человек научился готовить пищу.
- В) Огонь спасал людей от холода.
- С) Огонь помогал в борьбе с хищниками – отпугивал их от пещер и жилья.
- Д) Огонь уничтожал урожай.




7. Укажите, где верно указаны правила пожарной безопасности.

- А) Нельзя оставлять включёнными электроприборы после работы с ними.
- В) Нельзя включать в разные розетки несколько мощных потребителей электроэнергии, их следует включать в одну розетку.
- С) Нельзя применять бенгальские огни, хлопушки и другие пиротехнические средства в квартирах.




8. Отметьте, кто из героев не знает правил безопасного поведения.

А)	В)	С)
<p>Если я остался один дома, то незнакомым людям я дверь не открываю.</p> 	<p>В метро в электропоезде я всегда выбираю пустой вагон, где нет пассажиров.</p> 	<p>Я всегда помогаю незнакомым людям. Если они просят показать, где магазин, я всегда проведу их туда.</p> 

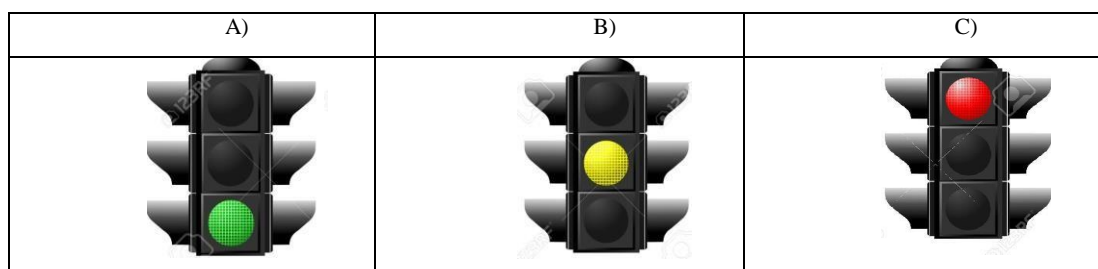
9. Отметьте, где играть детям запрещается.

А)	В)	С)
		

10. На сегодняшний день насчитывается более 200 дорожных знаков. Для того чтобы облегчить их распознавание, они разделены на 8 групп. Отметьте знак сервиса.

А)	В)	С)
		

11. Отгадайте, какой сигнал нам говорит: «Вы по стойте – путь закрыт!»



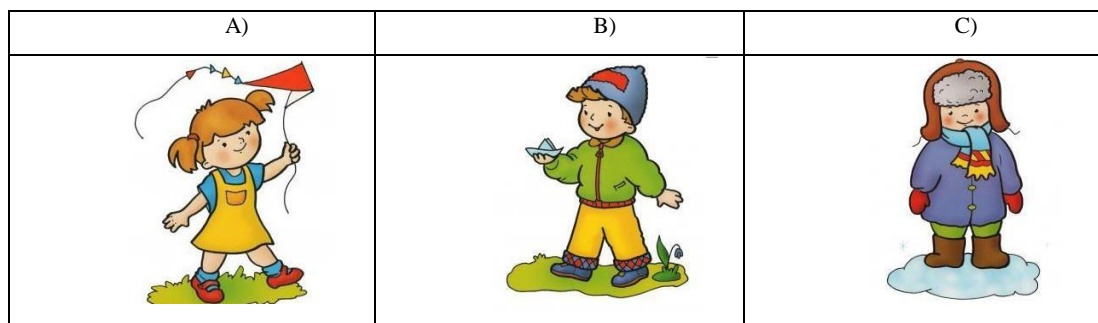
12. Укажите, как называется лицо, которое совершает поездку на транспортном средстве, а также лицо, которое входит в транспортное средство или выходит из транспортного средства.

- А) пешеход
- В) пассажир
- С) регулировщик

13. Укажите, что запрещено делать пассажирам.

- А) Толкаться, шумно себя вести.
- В) Держаться за поручни или ручки на сиденьях.
- С) Уступать место пожилым людям.

14. На дворе холодная снежная зима. Укажите, кто из ребят одет не по погоде.



15. Прочитайте загадку, отметьте природное явление, которое будет являться отгадкой.

*Дождь не шёл сегодня
ночью, Звёздочки мерцали,*

*А на травке и
листочках Капли
засверкали!*

- А) роса
- В) снег
- С) дождь

16. Отметьте верное утверждение.

- А) Снег образуется при замерзании водяного пара, содержащегося в атмосфере.
- В) Снег образуется при расставании льда.
- С) Снег – это перемещение воздуха из одного места в другое.

17. Укажите, о каком опасном природном явлении идёт речь:

Земля вздрогнула: её первая судорога длилась почти десять секунд. Треск и скрип оконных рам, звон стёкол, грохот падающих лестниц, разбудили спящих. Как бумажный разрывался потолок. В темноте всё качалось и падало. Земля глухо гудела.

- A) землетрясение
- B) взрыв
- C) наводнение

18. Отметьте, что относится к опасным природным явлениям.

- A) землетрясения
- B) наводнения
- C) сели
- D) бури
- E) оползни
- F) аварии

19. Отметьте, что следует предпринять, если в пути вас застал ураган.

- A) спрятаться в низину, яму, ров
- B) зайти в здание и подняться на верхний этаж или чердак
- C) найти любую постройку (даже лёгкую или полуразрушенную) и укрыться там